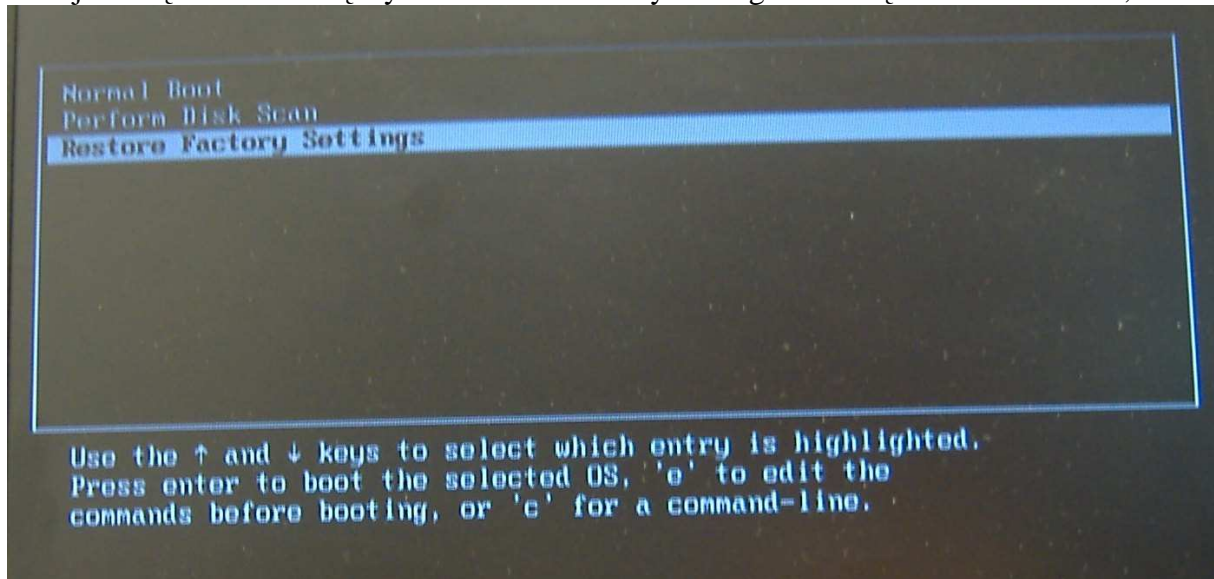



## Przywracanie domyślnych ustawień w EeePC

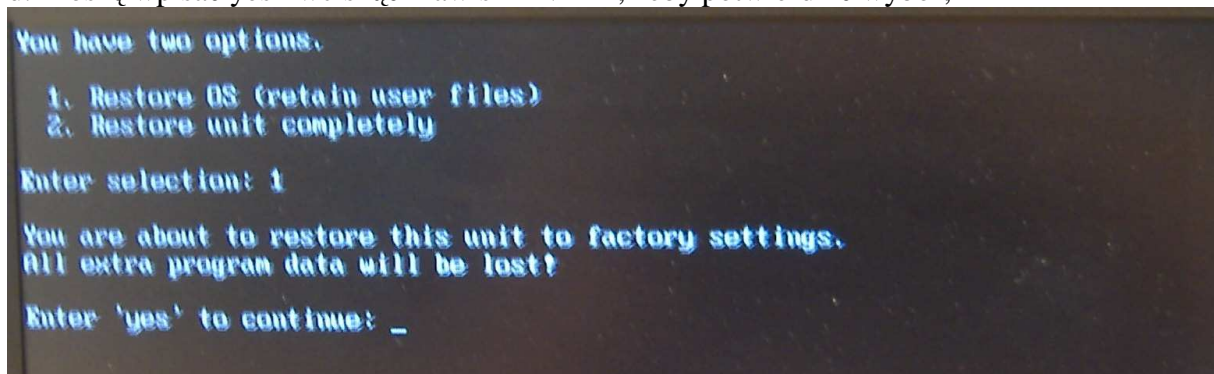
- a. Proszę pulasacyjnie przyciskać F9 od razu po uruchomieniu komputera;
- b. Pojawi się menu. Proszę wybrać Restore Factory Settings i wcisnąć klawisz ENTER;



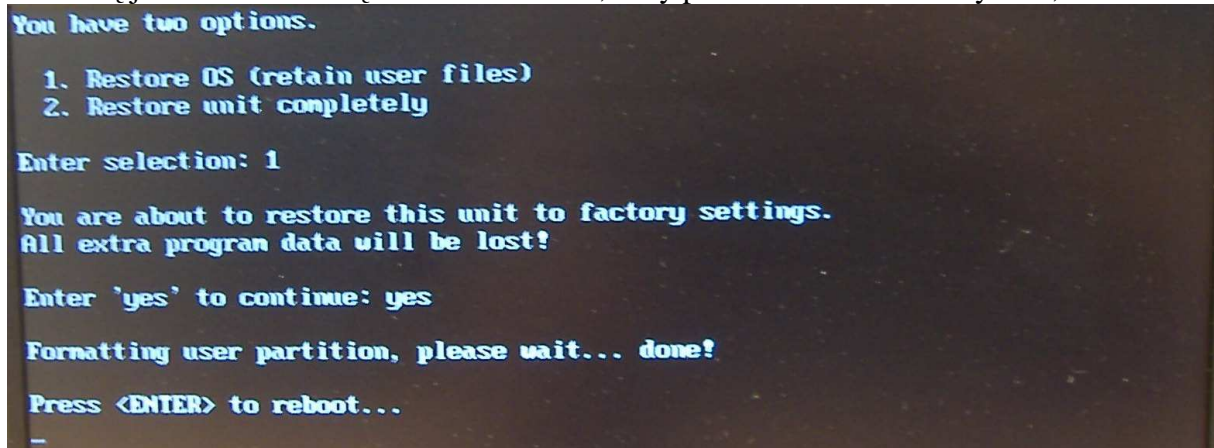
- c. Proszę wpisać 1 lub 2 i wcisnąć klawisz ENTER:
  1. Restore OS (retain user files) – przywraca domyślne ustawienia baz kasowania danych użytkownika
  2. Restore unit completely - przywraca domyślne ustawienia i kasuje wszystkie dane użytkownika znajdujące się na EeePC;



- d. Proszę wpisać yes i wcisnąć klawisz ENTER, żeby potwierdzić wybór;



e. Proszę jeszcze raz wcisnąć klawisz ENTER, żeby ponownie uruchomić system;



f. Pojawi się krótki krator, który należy przejść, żeby dostosować lokalne ustawienia i można ponownie korzystać z systemu.

